

## 2016年度前期授業評価アンケート結果

実施期間： 2016年7月15日(月)～28日(木)

- ・アンケート対象科目数： 1008科目
- ・アンケート対象延べ人数： 28681人
- ・アンケート実施科目数： 983科目
- ・アンケート実施延べ人数： 13568人
- ・アンケート実施科目率： 97.5%
- ・学生回答率： 47.3%

・アンケート集計結果(分野別)：次ページ以降に掲載

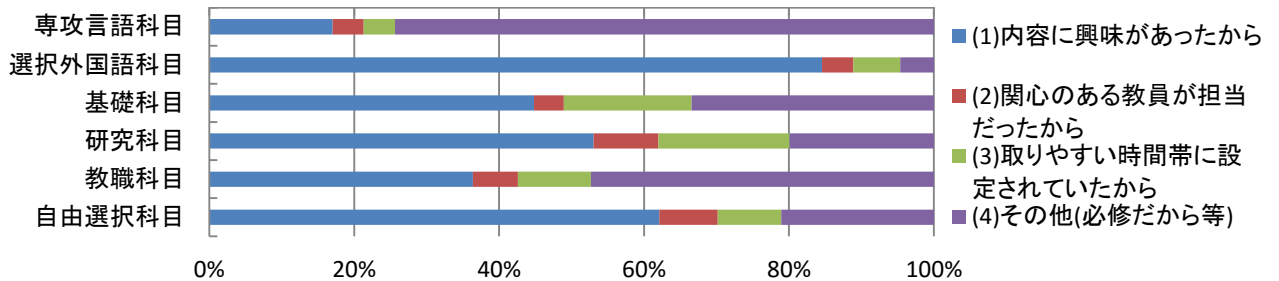
### アンケート設問

- 問1. この科目を履修した理由について、あなたにとって最もあてはまるものはどれですか？
- (1) 内容に興味があったから
  - (2) 関心のある教員が担当だったから
  - (3) 取りやすい時間帯に設定されていたから
  - (4) その他(自由記述欄―「必修科目だから」など)
- 問2. 授業時間内および(予習や課題など)授業時間外であなたが費やした学習量はどうでしたか？
- (1) かなり多かった
  - (2) やや多かった
  - (3) やや少なかった
  - (4) かなり少なかった
- 問3. 教員の説明は丁寧でしたか？
- (1) そう思う
  - (2) ややそう思う
  - (3) あまりそう思わない
  - (4) そう思わない
- 問4. 教員は授業の内外で学生に質問ができる機会を与えましたか？
- (1) そう思う
  - (2) ややそう思う
  - (3) あまりそう思わない
  - (4) そう思わない
- 問5. 教科書、参考書、配布資料などの教材は、授業内容の理解に役立ちましたか？
- (1) そう思う
  - (2) ややそう思う
  - (3) あまりそう思わない
  - (4) そう思わない
- 問6. 教員は授業方法に対して十分な工夫をしていたと思いますか？
- (1) そう思う
  - (2) ややそう思う
  - (3) あまりそう思わない
  - (4) そう思わない
- 問7. この授業の難易度・レベルは、あなたにとってどうでしたか？
- (1) 難しすぎた
  - (2) やや難しかった
  - (3) ちょうどよかった
  - (4) 易しかった
- 問8. この授業の進む速さは、あなたにとってどうでしたか？
- (1) 速すぎた
  - (2) やや速かった
  - (3) ちょうどよかった
  - (4) 遅かった
- 問9. あなたはこの授業で扱われた内容について興味・関心が深まりましたか？
- (1) そう思う
  - (2) ややそう思う
  - (3) あまりそう思わない
  - (4) そう思わない
- 問10. この科目の履修を終えた今のあなたにとって、最もあてはまるのはどれですか？
- (1) 同じテーマでさらに高いテーマの授業を受けてみたい
  - (2) 同じ教員の関連ある別の授業を受講してみたい
  - (3) この授業だけで概ね満足している
  - (4) その他(自由記述欄―「必修科目だから」など)

アンケート集計結果(分野別)

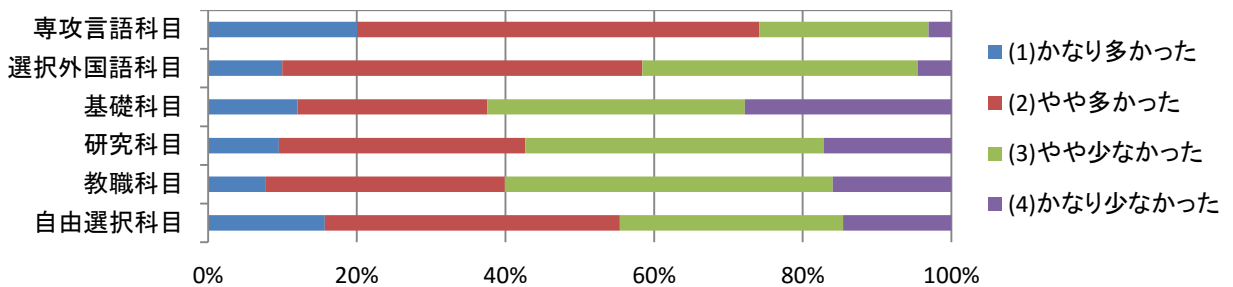
問1. この科目を履修した理由について、あなたにとって最もあてはまるものはどれですか？

分野	(1)内容に興味があったから	(2)関心のある教員が担当だったから	(3)取りやすい時間帯に設定されていたから	(4)その他(必修だから等)	回答数
専攻言語科目	17%	4%	4%	74%	5137
選択外国語科目	85%	4%	6%	5%	945
基礎科目	45%	4%	18%	33%	1872
研究科目	53%	9%	18%	20%	4830
教職科目	36%	6%	10%	47%	338
自由選択科目	62%	8%	9%	21%	446



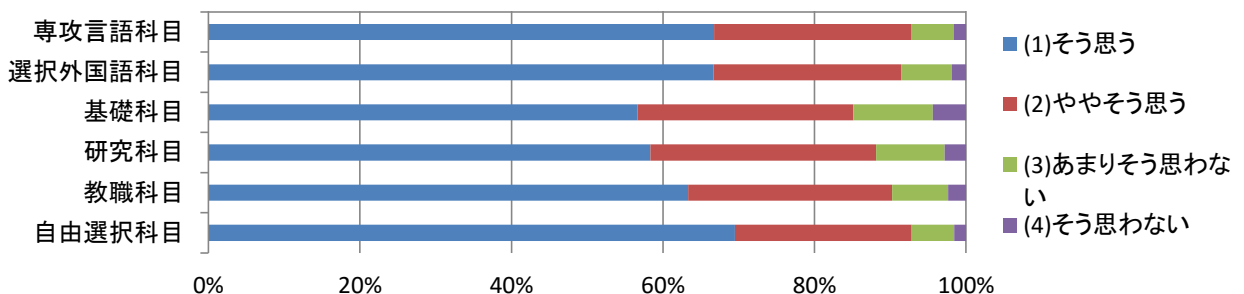
問2. 授業時間内および（予習や課題など）授業時間外であなたが費やした学習量はどうでしたか？

分野	(1)かなり多かった	(2)やや多かった	(3)やや少なかった	(4)かなり少なかった	回答数
専攻言語科目	20%	54%	23%	3%	4521
選択外国語科目	10%	48%	37%	5%	786
基礎科目	12%	26%	35%	28%	1265
研究科目	10%	33%	40%	17%	4277
教職科目	8%	32%	44%	16%	265
自由選択科目	16%	40%	30%	15%	535



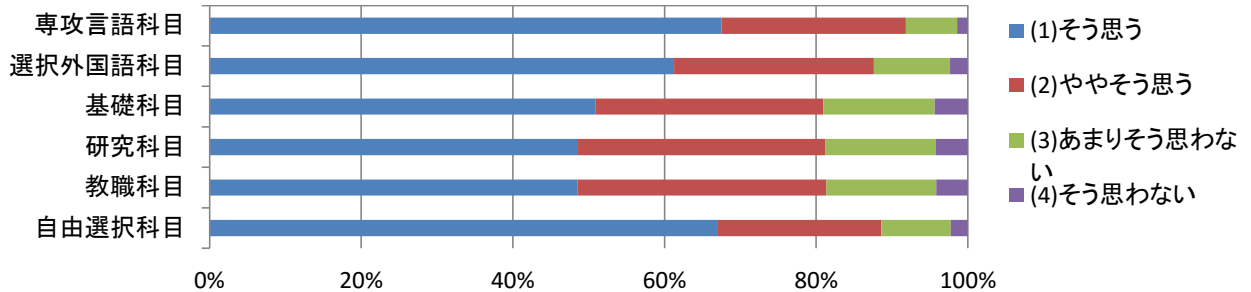
問3. 教員の説明は丁寧でしたか？

分野	(1)そう思う	(2)ややそう思う	(3)あまりそう思わない	(4)そう思わない	回答数
専攻言語科目	67%	26%	6%	2%	4521
選択外国語科目	67%	25%	7%	2%	786
基礎科目	57%	29%	10%	4%	1265
研究科目	58%	30%	9%	3%	4277
教職科目	63%	27%	7%	2%	265
自由選択科目	70%	23%	6%	2%	535



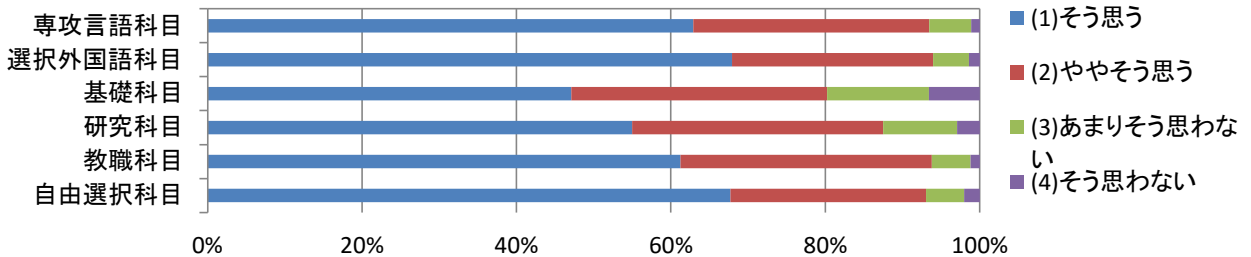
問4. 教員は授業の内外で学生に質問ができる機会を与えましたか？

分野	(1) そう思う	(2) ややそう思う	(3) あまりそう 思わない	(4) そう思わ ない	回答数
専攻言語科目	68%	24%	7%	1%	4521
選択外国語科目	61%	26%	10%	2%	786
基礎科目	51%	30%	15%	4%	1265
研究科目	49%	33%	15%	4%	4277
教職科目	49%	33%	14%	4%	265
自由選択科目	67%	22%	9%	2%	535



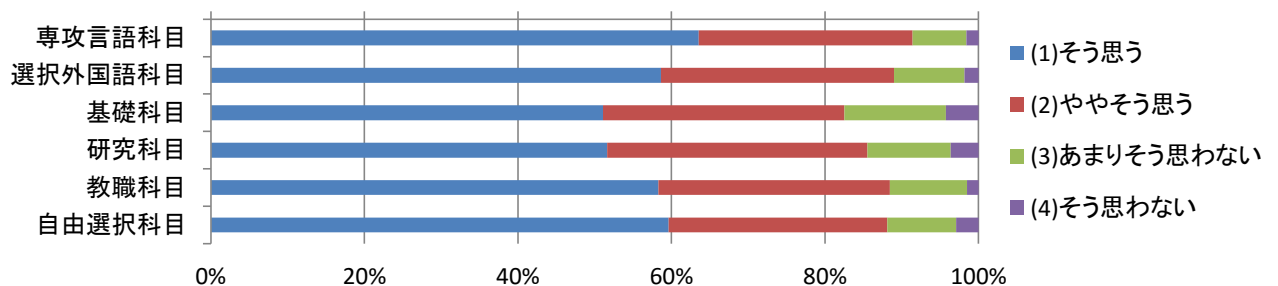
問5. 教科書、参考書、配布資料などの教材は、授業内容の理解に役立ちましたか？

分野	(1) そう思う	(2) ややそう思う	(3) あまりそう 思わない	(4) そう思わ ない	回答数
専攻言語科目	63%	31%	5%	1%	4521
選択外国語科目	68%	26%	5%	1%	786
基礎科目	47%	33%	13%	7%	1265
研究科目	55%	33%	10%	3%	4277
教職科目	61%	33%	5%	1%	265
自由選択科目	68%	25%	5%	2%	535



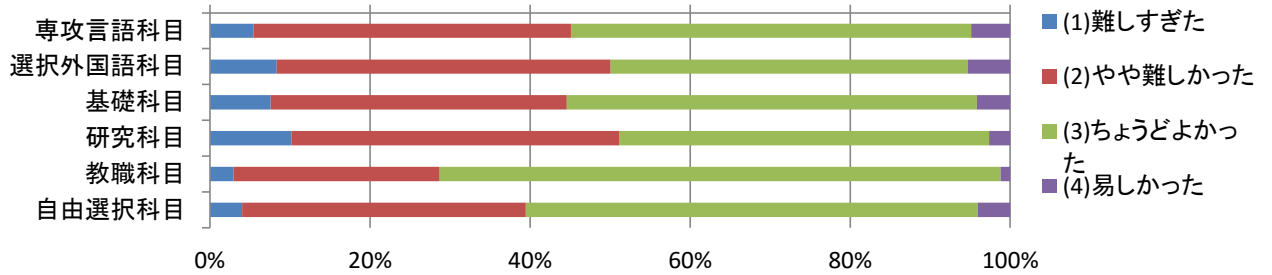
問6. 教員は授業方法に対して十分な工夫をしていたと思いますか？

分野	(1) そう思う	(2) ややそう思う	(3) あまりそう 思わない	(4) そう思わ ない	回答数
専攻言語科目	64%	28%	7%	2%	4521
選択外国語科目	59%	30%	9%	2%	786
基礎科目	51%	31%	13%	4%	1265
研究科目	52%	34%	11%	4%	4277
教職科目	58%	30%	10%	1%	265
自由選択科目	60%	28%	9%	3%	535



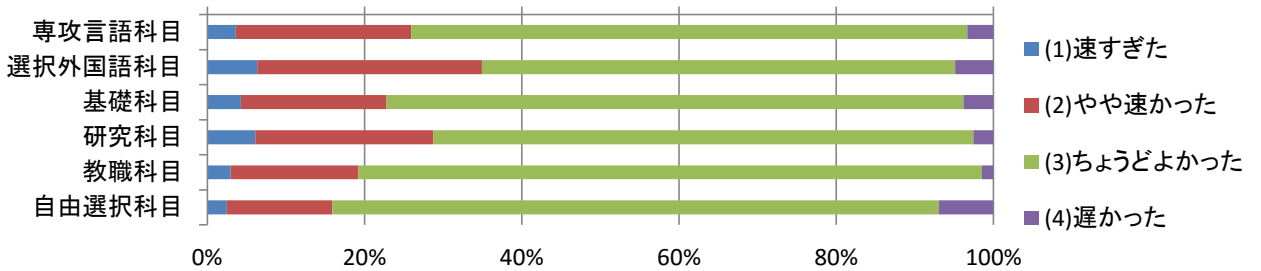
問7. この授業の難易度・レベルは、あなたにとってどうでしたか？

分野	(1) 難しすぎた	(2) やや難しかった	(3) ちょうどよかった	(4) 易しかった	回答数
専攻言語科目	5%	40%	50%	5%	4521
選択外国語科目	8%	42%	45%	5%	786
基礎科目	8%	37%	51%	4%	1265
研究科目	10%	41%	46%	3%	4277
教職科目	3%	26%	70%	1%	265
自由選択科目	4%	35%	57%	4%	535



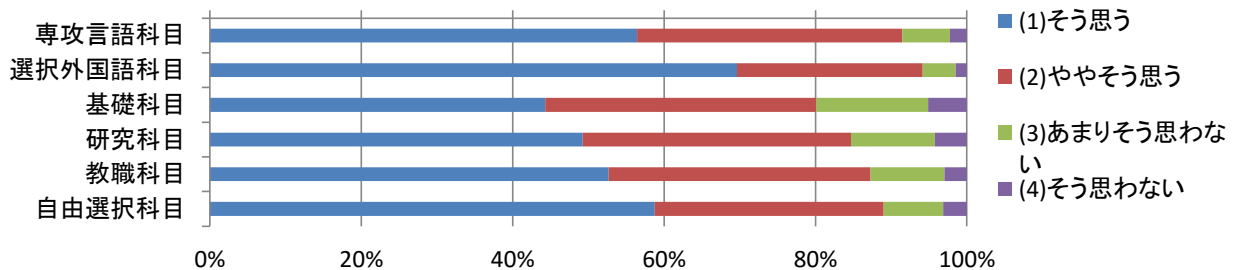
問8. この授業の進む速さは、あなたにとってどうでしたか？

分野	(1) 速すぎた	(2) やや速かった	(3) ちょうどよかった	(4) 遅かった	回答数
専攻言語科目	4%	22%	71%	3%	4521
選択外国語科目	6%	29%	60%	5%	786
基礎科目	4%	19%	73%	4%	1265
研究科目	6%	23%	69%	3%	4277
教職科目	3%	16%	79%	1%	265
自由選択科目	2%	13%	77%	7%	535



問9. あなたはこの授業で扱われた内容について興味・関心が深まりましたか？

分野	(1) そう思う	(2) ややそう思う	(3) あまりそう思わない	(4) そう思わない	回答数
専攻言語科目	56%	35%	6%	2%	4521
選択外国語科目	70%	25%	4%	1%	786
基礎科目	44%	36%	15%	5%	1265
研究科目	49%	35%	11%	4%	4277
教職科目	53%	35%	10%	3%	265
自由選択科目	59%	30%	8%	3%	535



問10. この科目の履修を終えた今のあなたにとって、最もあてはまるのはどれですか？

分野	(1) 同じテーマでさらに高いテーマの授業を受けてみたい	(2) 同じ教員の関連ある別の授業を受講してみたい	(3) この授業だけで概ね満足している	(4) その他(自由記述)	回答数
専攻言語科目	34%	29%	35%	2%	4521
選択外国語科目	63%	13%	21%	2%	786
基礎科目	23%	25%	49%	2%	1265
研究科目	29%	28%	42%	1%	4277
教職科目	23%	32%	45%	0%	265
自由選択科目	39%	24%	36%	2%	535

